



# YILDIZ TEKNİK ÜNİVERSİTESİ

Strateji Geliştirme Daire Başkanlığı



## 2024 YILI BÜTÇE GERÇEKLEŞME RAPORU

[stg.yildiz.edu.tr](http://stg.yildiz.edu.tr)

## YILDIZ TEKNİK ÜNİVERSİTESİ

## 2024 YILI BÜTÇE GERÇEKLEŞME RAPORU

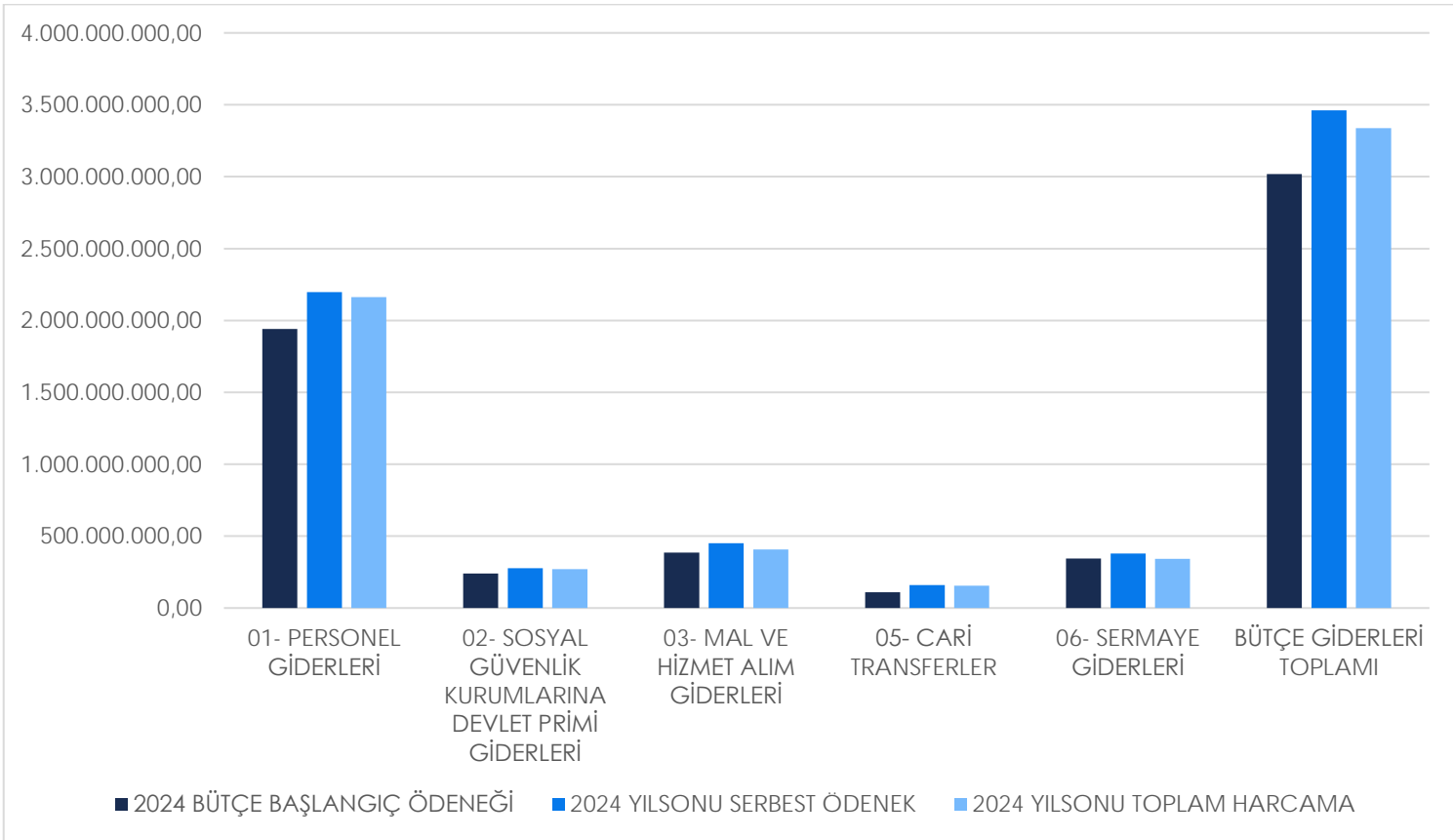
## A. GİDER GERÇEKLEŞMELERİ

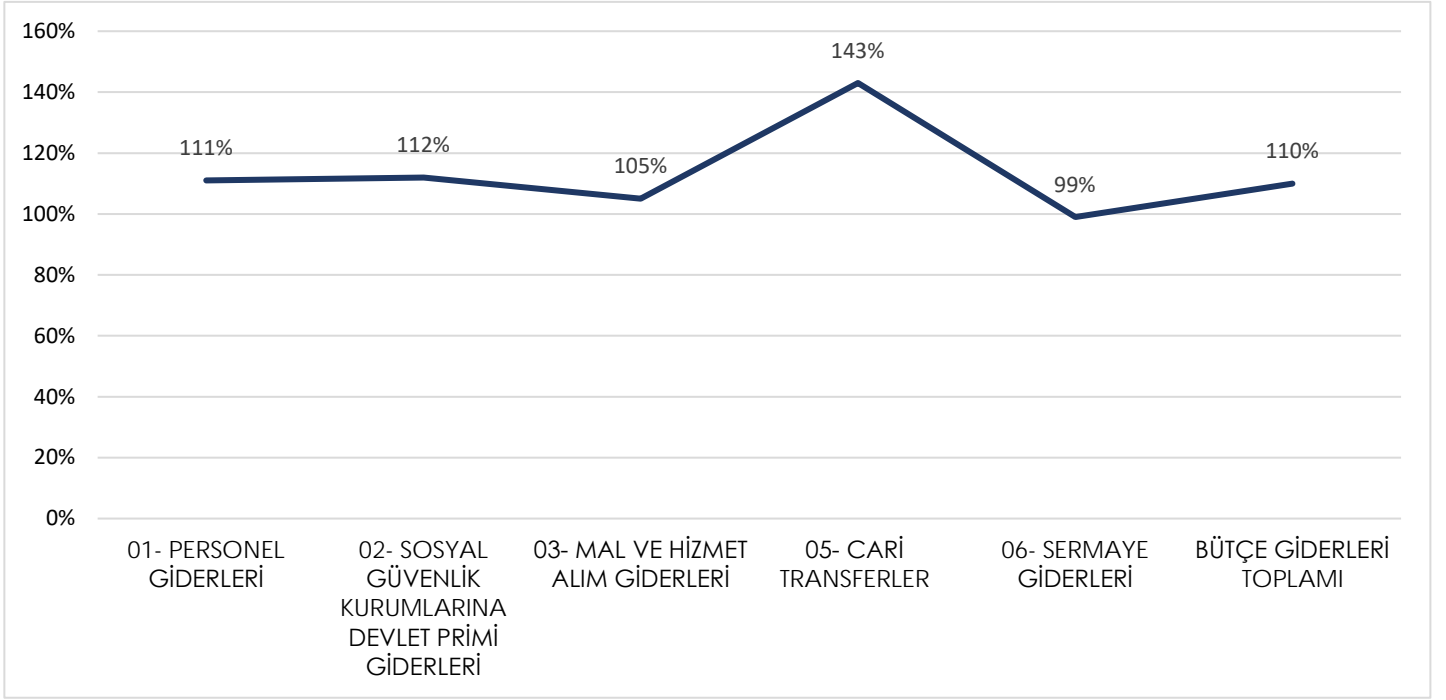
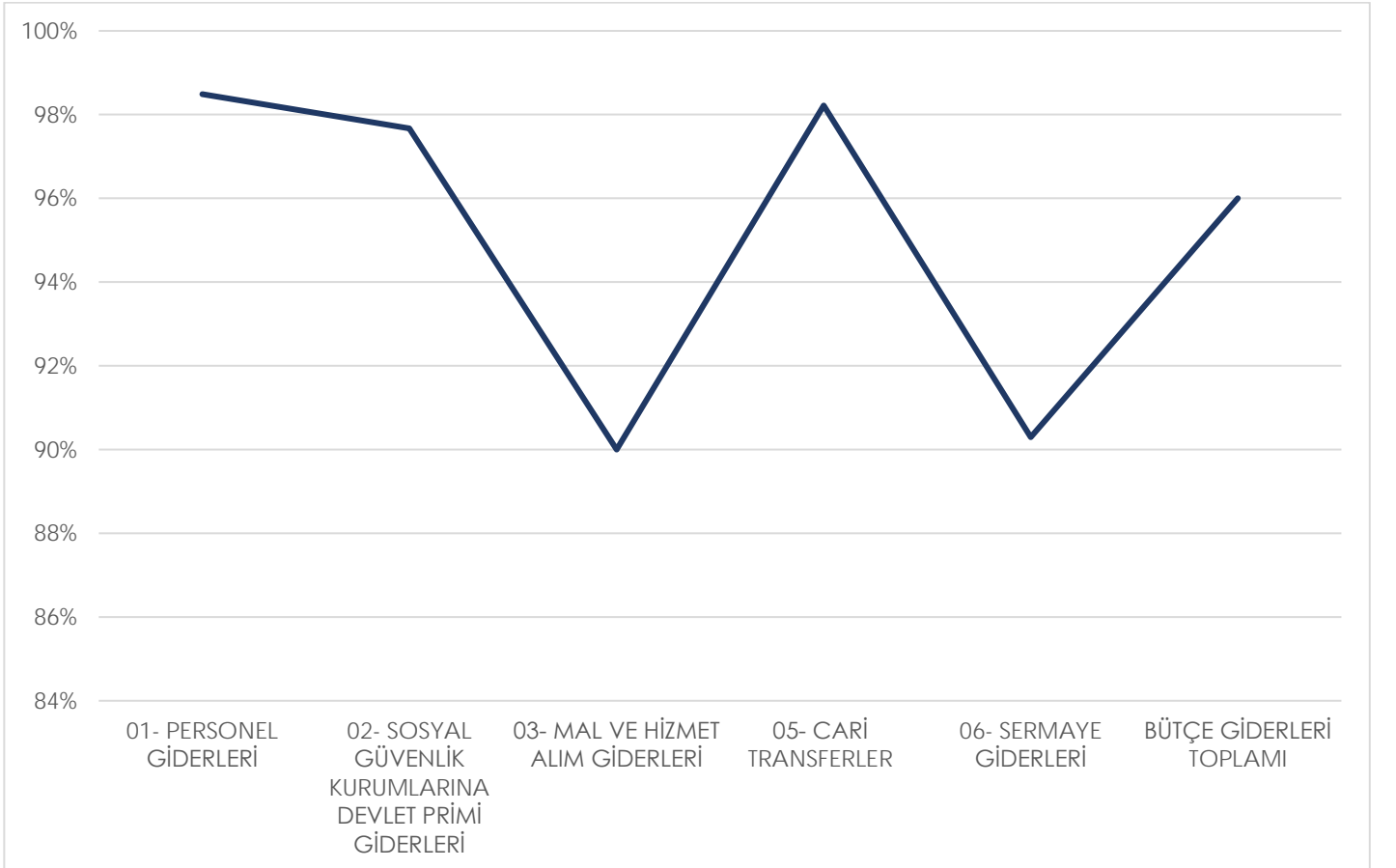
## I. 2024 YILI BÜTÇE GİDER GERÇEKLEŞMELERİ

Tablo 1. 2024 Yılsonu Gider Gerçekleşmeleri (TL)

EKONOMİK KOD AÇIKLAMAALRI	2024 BÜTÇE BAŞLANGIÇ ÖDENEĞİ	2024 YILSONU TOPLAM ÖDENEK	2024 YILSONU TOPLAM HARCAMA	2024 BAŞLANGIÇ ÖDENEĞİNE GÖRE KALAN	2024 SERBEST ÖDENEĞİNE GÖRE KALAN
01- PERSONEL GİDERLERİ	1.940.760.000	2.196.058.000	2.162.854.306	-222.094.306	33.203.694
02- SOSYAL GÜVENLİK KURUMLARINA DEVLET PRİMİ GİDERLERİ	239.030.000,00	275.988.000,00	269.555.092	-30.525.092	6.432.908
03- MAL VE HİZMET ALIM GİDERLERİ	385.593.000	451.280.670	406.585.855	-20.992.855	44.694.815
05- CARİ TRANSFERLER	108.592.000	158.836.544	156.005.653	-47.413.653	2.830.891
06- SERMAYE GİDERLERİ	345.203.000	379.682.700	342.844.675	2.358.325	36.838.025
TOPLAM	3.019.178.000	3.461.845.914	3.337.845.581	-318.667.581	124.000.333

Grafik 1. 2024 Yılsonu Gider Gerçekleşmelerinin Grafikselsel Gösterimi (TL)



**Grafik 2.** 2024 Yılı Başlangıç Ödeneğine Göre Yıllık Harcama Gerçekleşme Oranı (%)**Grafik 3.** 2024 Yılı Serbest Ödeneğine Göre Yıllık Harcama Gerçekleşme Oranı (%)

## II. 2024 YILSONU BÜTÇE GİDER GERÇEKLEŞMELERİ EKONOMİK II. DÜZEY

KOD	AÇIKLAMA	KBÖ	TOPLAM ÖDENEK	YILSONU HARCANAN ÖDENEK	YILSONU KALAN ÖDENEK	BÜTÇE BAŞLANGIÇ ÖDENEĞİNE GÖRE GERÇEKLEŞME	TOPLAM BÜTÇEYE GÖRE GERÇEKLEŞME
01.01	MEMURLAR	1.749.007.000	1.898.877.400	1.879.843.433	19.033.967	107,48%	99%
01.02	SÖZLEŞMELİ PERSONEL	18.333.000	41.369.600	40.295.662	1.073.938	219,80%	97%
01.03	İŞÇİLER	163.286.000	246.917.000	234.531.612	12.385.388	143,63%	95%
01.04	GEÇİCİ SÜRELİ ÇALIŞANLAR	10.134.000	8.894.000	8.183.600	710.400	80,75%	92%
01	PERSONEL GİDERLERİ	1.940.760.000	2.196.058.000	2.162.854.306	33.203.694	111,44%	98%
02.01	MEMURLAR	199.235.000	211.994.000	210.589.479	1.404.521	105,70%	99%
02.02	SÖZLEŞMELİ PERSONEL	3.380.000	5.808.000	5.517.124	290.876	163,23%	95%
02.03	İŞÇİLER	34.049.000	54.580.000	50.121.499	4.458.501	147,20%	92%
02.04	GEÇİCİ SÜRELİ ÇALIŞANLAR	2.366.000	3.606.000	3.326.991	279.009	140,62%	92%
02	SOSYAL GÜVENLİK KURUMLARINA DEVLET PRİMİ GİDERLERİ	239.030.000	275.988.000	269.555.093	6.432.907	112,77%	98%
03.01	ÜRETİME YÖNELİK MAL VE MALZEME ALIMLARI	1.510.000	1.510.000	755.403	754.597	50,03%	50%
03.02	TÜKETİME YÖNELİK MAL VE MALZEME ALIMLARI	292.494.000	318.861.003	288.012.912	30.848.091	98,47%	90%
03.03	YOLLUKLAR	6.940.000	7.169.280	4.698.040	2.471.240	67,70%	66%
03.04	GÖREV GİDERLERİ	515.000	938.000	725.945	212.055	140,96%	77%
03.05	HİZMET ALIMLARI	72.430.000	110.637.813	101.484.413	9.153.400	140,11%	92%
03.06	TEMSİL VE TANITMA GİDERLERİ	263.000	263.000	0	263.000	0,00%	0%
03.07	MENKUL MAL, GAYRİMADDİ HAK ALIM, BAKIM VE ONARIM GİDERLERİ	8.613.000	9.073.574	8.317.706	755.868	96,57%	92%
03.08	GAYRİMENKUL MAL BAKIM VE ONARIM GİDERLERİ	2.828.000	2.828.000	2.591.436	236.564	91,63%	92%
03	MAL VE HİZMET ALIM GİDERLERİ	385.593.000	451.280.670	406.585.855	44.694.815	105,44%	90%

KOD	AÇIKLAMA	KBÖ	TOPLAM ÖDENEK	YILSONU HARCANAN ÖDENEK	YILSONU KALAN ÖDENEK	BÜTÇE BAŞLANGIÇ ÖDENEĞİNE GÖRE GERÇEKLEŞME	TOPLAM BÜTÇEYE GÖRE GERÇEKLEŞME
05.01	GÖREVLENDİRME GİDERLERİ	101.120.000	146.120.000	145.479.793	640.207	143,87%	100%
05.03	KAR AMACI GÜTMİYEN KURULUŞLARA YAPILAN TRANSFERLER	7.281.000	7.335.000	6.496.968	838.032	89,23%	89%
05.04	HANE HALKI VE İŞLETMELERE YAPILAN TRANSFERLER	0	4.810.544	3.463.448	1.347.096	0,00%	72%
05.06	YURT DIŞINA YAPILAN TRANSFERLER	191.000	571.000	565.443	5.557	296,04%	99%
05	CARİ TRANSFERLER	108.592.000	158.836.544	156.005.653	2.830.891	143,66%	98%
06.01	MAMUL MAL ALIMLARI	99.003.000	129.345.800	128.765.137	580.663	130,06%	100%
06.02	MENKUL SERMAYE ÜRETİM GİDERLERİ	0	120.000	119.707	293	0,00%	100%
06.03	GAYRİ MADDİ HAK ALIMLARI	6.000.000	12.633.000	12.633.000	0	210,55%	100%
06.05	GAYRİMENKUL SERMAYE ÜRETİM GİDERLERİ	60.200.000	63.190.000	58.679.074	4.510.926	97,47%	93%
06.06	MENKUL MALLARIN BÜYÜK ONARIM GİDERLERİ	3.000.000	2.884.000	2.863.295	20.705	95,44%	99%
06.07	GAYRİMENKUL BÜYÜK ONARIM GİDERLERİ	177.000.000	171.509.900	139.784.463	31.725.437	78,97%	82%
06	SERMAYE GİDERLERİ	345.203.000	379.682.700	342.844.675	36.838.025	99,32%	90%
KURUM TOPLAMI		3.019.178.000	3.461.845.914	3.337.845.581	124.000.333	111%	96%

## B. GELİR GERÇEKLEŞMELERİ

### I. 2024 YILSONU BÜTÇE GELİR GERÇEKLEŞMELERİ

BÜTÇE GELİRLERİNİN TÜRÜ	BÜTÇE GELİRİ (1)	BÜTÇE GELİRİ RET VE İADE (2)	NET BÜTÇE GELİRİ (3=1-2)
<b>Teşebbüs ve Mülkiyet Gelirleri</b>	₺200.385.678,13	₺32.9254,45	₺200.056.423,68
Mal ve Hizmet Satış Gelirleri	₺165.725.580,74	₺294.538,26	₺165.431.042,48
Mal Satış Gelirleri	₺29.412,05	₺0,00	₺29.412,05
Şartname, Basılı Evrak, Form Satış Gelirleri	₺10.200,00	₺0,00	₺10.200,00
Kitap, Yayın vb. Satış Gelirleri	₺19.212,05	₺0,00	₺19.212,05
Hizmet Gelirleri	₺165.696.168,69	₺294.538,26	₺165.401.630,43
Avukatlık Vekalet Ücreti Gelirleri	₺20.922,02	₺0,00	₺20.922,02
Örgün ve Yaygın Öğretimden Elde Edilen Gelirler	₺61.175.497,06	₺176.730,50	₺60.998.766,56
İkinci Öğretimden Elde Edilen Gelirler	₺2.585.742,40	₺5.298,00	₺2.580.444,40
Yaz Okulu Gelirleri	₺3.085.441,75	₺77.645,57	₺3.007.796,18
Tezsiz Yüksek Lisans Gelirleri	₺62.639.929,75	₺21.531,25	₺62.618.398,50
Sosyal Tesis İşletme Gelirleri	₺3.020.702,40	₺8.000,00	₺3.012.702,40
Yurt Yatak Ücreti Gelirleri	₺1.193.957,06	₺5.332,94	₺1.188.624,12
Uzaktan Öğretimden Elde Edilen Gelirler	₺25.132,00	₺0,00	₺25.132,00
Uzaktan Öğretim Materyal Gelirleri	₺11.975,00	₺0,00	₺11.975,00
Yükseköğretim Kurumları Öğrenci Yemek Hizmeti Gelirleri	₺22.743.220,25	₺0,00	₺22.743.220,25
Diğer hizmet gelirleri	₺9.193.649,00	₺0,00	₺9.193.649,00
Kira Gelirleri	₺34.660.097,39	₺34.716,19	₺34.625.381,20
Taşınmaz Kiralan	₺34.660.097,39	₺34.716,19	₺34.625.381,20
Lojman Kira Gelirleri	₺17.238.950,62	₺34.716,19	₺17.204.234,43
Ecrimisil Gelirleri	₺7.813,99	₺0,00	₺7.813,99
Sosyal Tesis Kira Gelirleri	₺2.520,00	₺0,00	₺2.520,00
Diğer Taşınmaz Kira Gelirleri	₺17.410.812,78	₺0,00	₺17.410.812,78
<b>Alınan Bağış ve Yardımlar ile Özel Gelirler</b>	₺3.047.843.363,71	₺488.147,36	₺3.047.355.216,35
Merkezi Yönetim Bütçesine Dahil İdarelerden Alınan Bağış ve Yardımlar	₺3.040.456.500,00	₺0,00	₺3.040.456.500,00
Cari	₺2.928.190.950,00	₺0,00	₺2.928.190.950,00
Hazine yardımı	₺2.928.190.950,00	₺0,00	₺2.928.190.950,00
Sermaye	₺112.265.550,00	₺0,00	₺112.265.550,00
Hazine yardımı	₺112.265.550,00	₺0,00	₺112.265.550,00
Kurumlardan ve Kişilerden Alınan Yardım ve Bağışlar	₺3.950.768,71	₺0,00	₺3.950.768,71
Cari	₺3.750.788,71	₺0,00	₺3.750.788,71
Kurumlardan Alınan Şartlı Bağış ve Yardımlar	₺3.750.788,71	₺0,00	₺3.750.788,71
Sermaye	₺199.980,00	₺0,00	₺199.980,00
Kurumlardan Alınan Şartlı Bağış ve Yardımlar	₺199.980,00	₺0,00	₺199.980,00
Proje Yardımları	₺3.436.095,00	₺488.147,36	₺2.947.947,64
Cari	₺3.436.095,00	₺488.147,36	₺2.947.947,64
YÖK Burs Destekleri	₺3.331.095,00	₺342.046,00	₺2.989.049,00
YÖK Yurtdışı Araştırma Destekleri	₺105.000,00	₺146.101,36	₺-41.101,36

BÜTÇE GELİRLERİNİN TÜRÜ	BÜTÇE GELİRİ (1)	BÜTÇE GELİRİ RET VE İADE (2)	NET BÜTÇE GELİRİ (3=1-2)
<b>Diğer Gelirler</b>	₺64.983.881,58	₺40.059,06	₺64.943.822,52
Faiz Gelirleri	₺447.080,09	₺0,00	₺447.080,09
Diğer Faizler	₺447.080,09	₺0,00	₺447.080,09
Kişilerden Alacaklar Faizleri	₺17.037,81	₺0,00	₺17.037,81
Diğer Faizler	₺430.042,28	₺0,00	₺430.042,28
Kişi ve Kurumlardan Alınan Paylar	₺2.980.942,81	₺0,00	₺2.980.942,81
Özel Bütçeli İdarelere Ait Paylar	₺2.980.942,81	₺0,00	₺2.980.942,81
Araştırma Projeleri Gelirleri Payı	₺2.980.942,81	₺0,00	₺2.980.942,81
Para Cezaları	₺513.634,59	₺0,00	₺513.634,59
İdari Para Cezaları	₺512.923,80	₺0,00	₺512.923,80
Diğer İdari Para Cezaları	₺512.923,80	₺0,00	₺512.923,80
Diğer Para Cezaları	₺710,79	₺0,00	₺710,79
Yukarıda Tanımlanmayan Diğer Para Cezaları	₺710,79	₺0,00	₺710,79
Diğer Çeşitli Gelirler	₺61.042.224,09	₺40.059,06	₺61.002.165,03
Diğer Çeşitli Gelirler	₺61.042.224,09	₺40.059,06	₺61.002.165,03
İrat Kaydedilecek Nakdi Teminatlar	₺19.891,89	₺0,00	₺19.891,89
Kişilerden Alacaklar	₺4.107.153,82	₺0,00	₺4.107.153,82
Öğrenci Katkı Payı Telafi Gelirleri	₺44.458.846,00	₺0,00	₺44.458.846,00
Yukarıda Tanımlanmayan Diğer Çeşitli Gelirler	₺12.456.332,38	₺40.059,06	₺12.416.273,32
<b>TOPLAM</b>	<b>₺3.313.212.923,42</b>	<b>₺857.460,87</b>	<b>₺ 3.312.355.462,55</b>

## C.YATIRIM GERÇEKLEŞMELERİ

### I. 2024 YILSONU YATIRIM GERÇEKLEŞMELERİ (TL)

Sıra	YATIRIM PROJESİNİN ADI	2024 YILI YATIRIM ÖDENEĞİ	2024 YILSONU ÖDENEĞİ	2024 YILI HARCANAN ÖDENEK	2024 YILI YATIRIM ÖDENEĞİNE GÖRE KALAN	2024 YILSONU TOPLAM ÖDENEĞE GÖRE KALAN	YATIRIM ÖDENEĞİNE GÖRE GERÇEKLEŞME (%)	SERBEST ÖDENEĞE GÖRE GERÇEKLEŞME (%)
1	Çeşitli Ünitelerin Etüt Projesi	200.000	1.630.000	730.800	-530.800	899.200	365%	45%
2	Rektörlük İdari Bina	20.000.000	0	0	20.000.000	0	0%	0%
3	Kampüs Altyapısı	30.000.000	15.332.000	12.478.280	17.521.721	2.853.721	42%	81%
4	Büyük Onarım	150.000.000	118.730.000	97.587.801	52.412.199	21.142.199	65%	82%
5	Açık Kapalı Spor Tesisleri	10.000.000	46.228.000	45.469.995	-35.469.995	758.005	455%	98%
6	Muhtelif İşler	60.000.000	91.745.000	91.067.032	-31.067.032	677.968	152%	99%
7	Yayın Alımları	30.000.000	29.480.000	29.455.736	544.264	24.264	98%	100%
<b>A</b>	<b>EĞİTİM- YÜKSEKÖĞRETİM SEKTÖRÜ</b>	<b>300.200.000</b>	<b>303.145.000</b>	<b>276.789.643</b>	<b>23.410.357</b>	<b>26.355.357</b>	<b>92%</b>	<b>91%</b>
8	Tarihi Ahır Binası Restorasyonu	3.001.000	2.400.900	0	3.001.000	2.400.900,00	0%	0%
9	Mühendislik Tarihi Müzesi Tefrişatı	3.000.000	3.735.000	3.734.850	-734.850	150,00	124%	100%
10	Davutpaşa Kışlası Bölük Binası Restorasyonu	14.000.000	23.900.000	15.818.382	-1.818.382	8.081.618,44	113%	66%
<b>B</b>	<b>KÜLTÜR SEKTÖRÜ</b>	<b>20.001.000</b>	<b>30.035.900</b>	<b>19.553.232</b>	<b>447.768</b>	<b>10.482.668</b>	<b>98%</b>	<b>65%</b>
11	Merkezi Araştırma Laboratuvarı İlave Altyapı	2.000	1.800	1.800	200	0	90%	100%
12	Batarya İkinci Ömür ve Yaşlanma Analizi Laboratuvarı (BATLAB)	25.000.000	22.500.000	22.500.000	2.500.000	0	90%	100%
13	Rektörlük Bilimsel Araştırma Projeleri	0	24.000.000	24.000.000	-24.000.000	0	0%	100%
<b>C</b>	<b>TEKNOLOJİK ARAŞTIRMA SEKTÖRÜ</b>	<b>25.002.000</b>	<b>46.501.800</b>	<b>46.501.800</b>	<b>-21.499.800</b>	<b>0</b>	<b>186%</b>	<b>100%</b>
<b>GENEL TOPLAMI</b>		<b>345.203.000</b>	<b>379.682.700</b>	<b>342.844.675</b>	<b>2.358.325</b>	<b>36.838.025</b>	<b>99%</b>	<b>90%</b>





**YILDIZ TEKNİK ÜNİVERSİTESİ**  
STRATEJİ GELİŞTİRME DAİRE BAŞKANLIĞI

[stg.yildiz.edu.tr](http://stg.yildiz.edu.tr)